


# BOLETÍN DE LA COOPERATIVA

DE PROFESORES DE LA UNIVERSIDAD NACIONAL DE COLOMBIA



Bogotá, D.C., marzo del año 2014

Boletín N° 111

## EDITORIAL

El reto más importante de una organización cooperativa consiste en encontrar el equilibrio en cuanto al desarrollo de sus funciones sociales y económicas. Como característica fundamental de la propuesta cooperativa, dicho equilibrio se debe orientar a la prestación continua de servicios bajo la guía y dinámica propia de cada uno de los principios cooperativos.

Estos principios se definen como pautas mediante las cuales se ponen en práctica los valores cooperativos, y se consideran como la esencia y soporte inmediato para

fortalecer la acción y el desarrollo de toda empresa Cooperativa.

Como es nuestra costumbre, este Boletín presenta algunos de los resultados obtenidos por la Cooperativa de Profesores de la Universidad Nacional de Colombia durante el año 2013. La información aquí contenida es una muestra de cómo se gestiona una empresa solidaria basada en principios y valores, y cómo se mantiene, año a año, el interés por prestar servicios sociales y económicos en un esfuerzo de gerencia integral.

## Nuestros objetivos de calidad para el año

- ☞ Incrementar en ciento treinta (130) el número de nuevos asociados.
- ☞ Capacitar a los funcionarios en procedimientos de trabajo, objetivos y desarrollo personal y profesional hacia el servicio de la Cooperativa, mediante la celebración de cincuenta y cinco (55) eventos.
- ☞ Mejorar diez (10) procesos del sistema de gestión de la calidad o factores que permitan un mejor funcionamiento de los mismos.
- ☞ Obtener un nivel de satisfacción de los asociados superior al noventa y cinco por ciento (95%).
- ☞ Obtener un nivel de clima organizacional superior al ochenta y seis punto cinco por ciento (86.50%).
- ☞ El aporte social mínimo de la Cooperativa no será inferior a veintiocho mil quinientos (28.500) salarios mínimos mensuales legales vigentes.

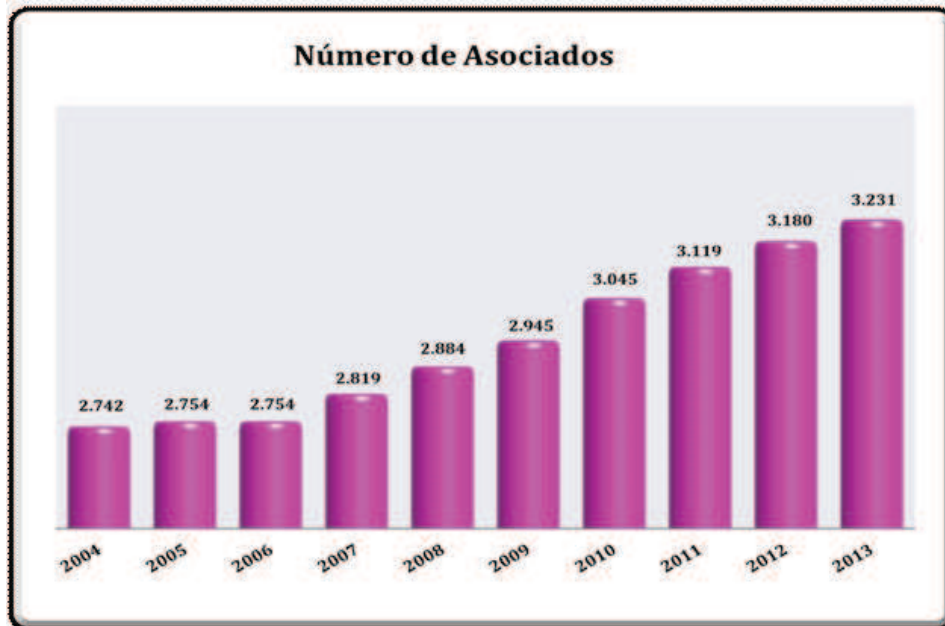


# Informe de la Cuadragésima Sexta Asamblea General Ordinaria

Sede Campestre San José, marzo 29 del año 2014

## MOVIMIENTO EN EL NÚMERO DE ASOCIADOS

Durante el año 2013 ingresaron 101 asociados y se retiraron 50 para lograr a fin de año un total de 3.231 asociados.



## APORTE SOCIAL

Al concluir el año 2013 el valor de los aportes sociales pagados por los asociados ascendió a \$16.622 millones lo que en salarios mínimos mensuales representa 28.196.



# Informe de la Cuadragésima Sexta Asamblea General Ordinaria

Sede Campestre San José, marzo 29 del año 2014

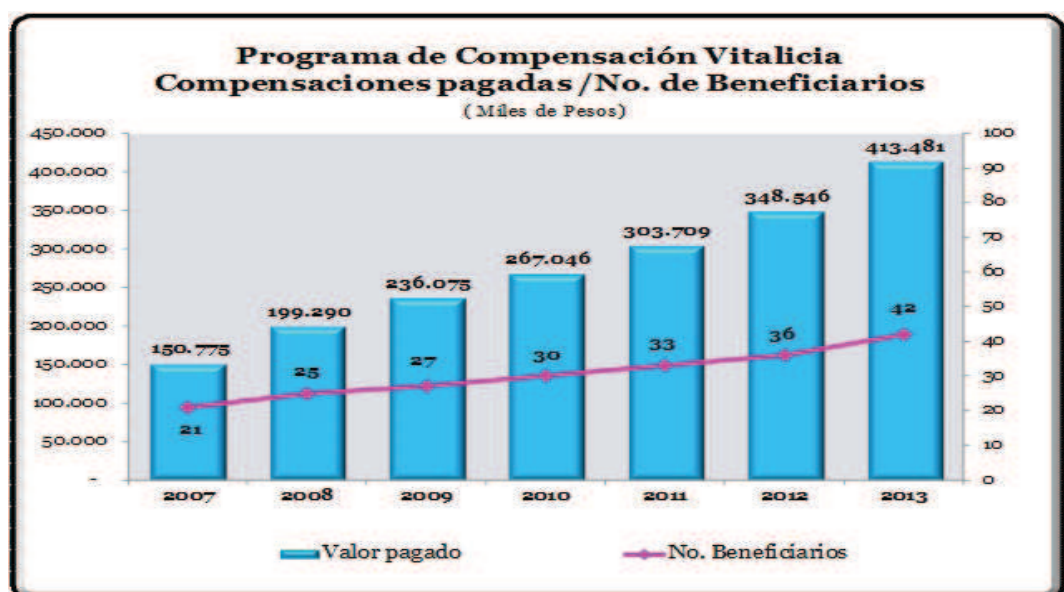
## PROGRAMA DE SEGURIDAD SOCIAL

El Programa de Seguridad Social dio lugar a que durante el año 2013 se pagaran 28 compensaciones por valor de \$152.208.099, con cargo al Fondo de Seguridad Social.



## FONDO DE COMPENSACIÓN VITALICIA

En el desarrollo de las actividades del Programa de Compensación Vitalicia para el año 2013 se recibieron nueve vinculaciones de beneficiarios quienes suscribieron 18 unidades por la suma de \$642.088.000.



## Balance General a 31 de diciembre

### Activo

(Miles de pesos)

	2012		2013		VARIACIÓN	
					\$	%
<b>CORRIENTE</b>	53.247.381	48,34	49.250.730	40,46	-3.996.651	-7,51
DISPONIBLE	3.376.427	3,07	781.030	0,64	-2.595.397	-76,87
INVERSIONES TEMPORALES	8.125.351	7,38	666.393	0,55	-7.458.958	-91,80
FONDO DE LIQUIDEZ	6.395.043	5,81	6.905.116	5,67	510.073	7,98
CARTERA DE CRED. DE ASOC.	23.308.844	21,16	25.325.844	20,80	2.017.000	8,65
CUENTAS POR COBRAR	7.584.919	6,89	5.557.055	4,56	-2.027.864	-26,74
INVENTARIOS	4.456.797	4,05	10.015.292	8,23	5.558.495	124,72
<b>NO CORRIENTE</b>	46.828.922	42,52	61.816.466	50,78	14.987.544	32,00
CARTERA DE CRED. DE ASOC, INVENTARIOS	46.828.922 0	42,52 -	55.417.581 6.398.885	45,52 5,26	8.588.659 6.398.885	18,34 -
<b>PROPIEDADES, PLANT Y EQ</b>	6.667.566	6,05	6.399.158	5,26	-268.408	-4,03
NO DEPRECIABLE	3.291.544	2,99	3.134.590	2,57	-156.954	-4,77
DEPRECIABLE (NETO)	3.376.022	3,07	3.264.568	2,68	-111.454	-3,30
<b>OTROS ACTIVOS</b>	3.397.772	3,08	4.265.776	3,50	868.004	25,55
BIENES DE ARTE Y CULTURA	325.413	0,30	325.413	0,27	0	0,00
OTRAS INVERSIONES	3.072.359	2,79	3.940.363	3,24	868.004	28,25
<b>TOTAL ACTIVOS</b>	<u>110.141.641</u>	100,00	<u>121.732.130</u>	100,00	<u>11.590.489</u>	10,52
<b>CUENTAS DE ORDEN</b>	<u>162.631.576</u>		<u>199.236.137</u>		<u>36.604.561</u>	22,51

JOSÉ ENRIQUE CORRALES ENCISO  
Gerente

CAMILO ANDRES MONROY R.  
Contador TP 145763-T

ALVARO RAMOS ROJAS  
Revisor Fiscal TP 2343-T

## Balance General a 31 de diciembre

### Pasivo y Patrimonio

(Miles de pesos)

	2012		2013		VARIACIÓN	
		%		%	\$	%
<b>CORRIENTE</b>	49.754.084	55,64	43.030.138	43,07	(6.723.946)	(13,51)
DEPÓSITOS DE ASOCIADOS	40.420.486	45,20	30.723.795	30,75	(9.696.691)	(23,99)
OBLIGACIONES FINANCIERAS	0	-	4.199.580	4,20	4.199.580	-
CUENTAS POR PAGAR	9.333.598	10,44	8.106.763	8,11	(1.226.835)	(13,14)
<b>LARGO PLAZO</b>	38.455.037	43,00	55.174.391	55,22	16.719.354	43,48
DEPÓSITOS DE ASOCIADOS	21.903.634	24,49	35.262.053	35,29	13.358.419	60,99
OBLIGACIONES FINANCIERAS	0	-	2.238.778	2,24	2.238.778	-
FONDOS	16.551.403	18,51	17.673.560	17,69	1.122.157	6,78
<b>OTROS PASIVOS</b>	1.213.339	1,36	1.709.115	1,71	495.776	40,86
OBLIGACIONES LABORA. CONSOLIDADAS	369.516	0,42	367.958	0,37	(1.558)	(0,42)
ANTICIPOS Y AVANCES RECIBIDOS	843.823	0,94	1.341.157	1,34	497.334	58,94
	100					
<b>TOTAL PASIVO</b>	<u>89.422.460</u>	100,00	<u>99.913.644</u>	100,00	<u>10.491.184</u>	11,73
<b>PATRIMONIO</b>	20.719.181	100,00	21.818.486	100,00	1.099.305	5,31
APORTES SOCIALES	15.924.539	76,86	16.621.535	76,18	696.996	4,38
RESERVAS	4.356.819	21,03	4.627.872	21,21	271.053	6,22
FONDOS DE DESTINACIÓN ESPECIFICA	298.989	1,44	368.406	1,69	69.417	23,22
EXCEDENTE DEL EJERCICIO	138.834	0,67	200.673	0,92	61.839	44,54
<b>TOTAL PASIVO Y PATRIMONIO</b>	<u>110.141.641</u>	100,00	<u>121.732.130</u>	100,00	<u>11.590.489</u>	10,52
<b>CUENTAS DE ORDEN POR CONTRA</b>	<u>162.631.576</u>		<u>199.236.137</u>		<u>36.604.561</u>	22,51

JOSÉ ENRIQUE CORRALES ENCISO  
Gerente

CAMILO ANDRES MONROY R.  
Contador TP 145763-T

ALVARO RAMOS ROJAS  
Revisor Fiscal TP 2343-T

**Estado de Resultados**  
**Del 01 de enero al 31 de diciembre**  
**de los años 2012 y 2013**  
**(Miles de pesos)**

	2012		2013		VARIACION	
		%		%	\$	%
<b>INGRESOS</b>						
INGRESOS POR SERVICIOS	12.503.008	92,42	11.895.105	93,38	-607.903	-4,86
Crédito	9.156.998	67,69	9.582.351	75,22	425.353	4,65
Vivienda y construcciones	3.346.010	24,73	2.312.754	18,16	-1.033.256	-30,88
INGRESOS FINANCIEROS	395.641	2,92	450.531	3,54	54.890	13,87
REINTEGRO DE PROV. CARTER.	410.236	3,03	274.878	2,16	-135.358	-33,00
OTROS INGRESOS	219.634	1,62	117.910	0,93	-101.724	-46,32
<b>TOTAL INGRESOS</b>	<u>13.528.519</u>	100,00	<u>12.738.424</u>	100,00	<u>-790.095</u>	<u>-5,84</u>
<b>COSTOS Y GASTOS</b>						
<b>COSTOS</b>	7.042.452	52,60	5.751.196	45,87	-1.291.256	-18,34
Costo de servicios	4.682.914	0,35	4.574.922	0,36	-107.992	-2,31
Vivienda y construcciones	2.359.538	17,62	1.176.274	9,38	-1.183.264	-50,15
<b>GASTOS</b>						
GASTOS DE PERSONAL	2.197.909	16,41	2.167.009	17,28	-30.900	-1,41
GASTOS GENERALES	2.192.014	16,37	2.182.784	17,41	-9.230	-0,42
DEPRECIACIONES	269.624	2,01	294.829	2,35	25.205	9,35
AMORTIZACIONES	4.916	0,04	0	0,00	-4.916	-100,00
PROVISIONES	620.085	4,63	774.190	6,17	154.105	24,85
GASTOS FINANCIEROS	26.594	0,20	22.850	0,18	-3.744	-14,08
OTROS GASTOS	4.091	0,03	29.607	0,24	25.516	623,71
FONDOS SOCIALES	1.032.000	7,71	1.315.286	10,49	283.286	27,45
<b>TOTAL COSTOS Y GASTOS</b>	<u>13.389.685</u>	100,00	<u>12.537.751</u>	100,00	<u>-851.934</u>	<u>-6,36</u>
<b>EXCEDENTE DEL EJERCICIO</b>	<u>138.834</u>		<u>200.673</u>		<u>61.839</u>	<u>44,54</u>

JOSÉ ENRIQUE CORRALES ENCISO  
Gerente

CAMILO ANDRES MONROY R.  
Contador TP 145763-T

ALVARO RAMOS ROJAS  
Revisor Fiscal TP 2343-T



## Felicitaciones

La Cooperativa de Profesores tiene el agrado de comunicarles que nuestra Asociada, la Dra. LUISA FERNANDA BOHÓRQUEZ VILLAMIZAR ha sido nombrada como Profesora Titular de la Facultad de Medicina de la Universidad Nacional de Colombia.



**¡Felicitaciones por este merecido nombramiento!**

## La Dirección de Ahorro y Crédito

Sección de Seguros ofrece servicios en:

- ♦ Seguro todo riesgo para automotores
  - ♦ Seguro Obligatorio - SOAT
- ♦ Seguro para el Hogar (inmueble y contenidos)
  - ♦ Amparo exequial
  - ♦ Seguro de vida

¡No deje que el riesgo le tome ventaja, asegurese ya!



Mayor información:  
Olga Lucía Caro Rodríguez  
Tels. 483 21 90 / 481 03 81  
olgacaro@cooprofesoresun.coop

## Semana Santa Sede Campestre Guanahaní, P.C.R.

**PLANES CON TODO INCLUIDO**

### PLAN SEMANA COMPLETA

Salida sábado 12  
Regreso domingo 20 de abril

Incluye:  
Alojamiento (8 noches), Alimentación (desde el desayuno del sábado hasta el almuerzo del domingo), Zona Húmeda con Sauna y Turco y Transporte.

### PLAN DÍAS HÁBILES

Salida sábado 12  
Regreso jueves 17 de abril

Incluye:  
Alojamiento (5 noches), Alimentación (desde el desayuno del sábado hasta el almuerzo del jueves), Zona Húmeda con Sauna y Turco y Transporte.

### PLAN DÍAS FESTIVOS

Salida jueves 17  
Regreso domingo 20 de abril

Incluye:  
Alojamiento (3 noches), Alimentación (desde el desayuno del jueves hasta el almuerzo del domingo), Zona Húmeda con Sauna y Turco y Transporte.

**Reservas: 369 5405/6 - 313 296 2746 - 310 255 7165 - 310 256 1540**  
**E-mail, promocionpcr@gmail.com / promocionpcr@yahoo.com**

## Capacitaciones recibidas a través del Sistema de Gestión de Calidad

Estamos comprometidos con un PROGRAMA DE CALIDAD; por él recibimos la primera certificación de calidad el 4 de marzo del año 2005.

De entonces a hoy hemos venido mejorando nuestras condiciones en relación con este tema, lo que evidentemente ha influido en nuestros sistemas administrativos y en la prestación de servicios a los asociados.

Al cierre del período el número de horas de capacitación recibidas ascendió a trescientas veinticuatro (324), donde se invirtieron recursos por \$141.763.484, valor que se distribuyó de la siguiente manera:

- ♦Capacitaciones recibidas por funcionarios o Internas, es decir, aquellas dictadas por miembros de nuestro equipo de trabajo: \$26.034.559
- ♦Externas, es decir, aquellas conducidas por terceros ajenos a nuestra entidad: \$49.892.505
- ♦Ayudas educativas a funcionarios que adelantan

estudios de educación superior en entidades acreditadas por el Ministerio de Educación Nacional: \$40.000.000

♦Capacitaciones recibidas por nuestros asociados Asistencia a las actividades informativas, participativas y formativas: \$25.836.420

Como se puede evidenciar damos continuidad al lineamiento planteado un año atrás en el sentido de que la mayor inversión se efectúa en los funcionarios, a fin de disponer de personas más y mejor preparadas para brindar una excelente prestación de servicios a nuestros asociados. Sin dar menor relevancia, los recursos invertidos en nuestros asociados tienen como finalidad, dar aplicación al principio de la educación cooperativa, así como difundir aspectos relacionados con la prestación de servicios y la forma de acceder a los mismos, caso que se da fundamentalmente en aquellas personas que inician su vínculo asociativo.

**La cuadragésima sexta Asamblea General ordinaria eligió para el siguiente periodo, Consejo de Administración, Junta de Vigilancia y Revisor Fiscal, así:**

### CONSEJO DE ADMINISTRACIÓN

FERNANDO SARMIENTO PARRA  
JULIO ROBERTO CAICEDO PEÑA  
JORGE ENRIQUE ROJAS OTÁLORA

ÁNGEL MARIA RÍOS NIÑO  
JAIRO ALBERTO BARRETO TEJADA

MYRIAM CONSUELO LÓPEZ PÁEZ  
JAIME AGUIRRE CEBALLOS  
EFRAIN ARANGUREN MILLÁN

RAFAEL ARTEAGA DÍAZ  
ELKIN HERVEY FLÓREZ PERDOMO

NELSON RAFAEL RUEDA ALEJO  
GABRIEL MORALES MORALES  
HELA OSMADÉ BONILLA

GILBERTO HERRERA ROJAS  
YOLIMA BAENA ARISTIZABAL

### JUNTA DE VIGILANCIA

EUGENIA RICO DE BRIEVA  
ENRIQUE MIGUEL ALTAMAR OSPINO  
ANA ELVIRA ALVARADO GONZALEZ

MONICA EUNICE SARMIENTO REYES  
CARLOS HERNÁN CAICEDO ESCOBAR  
BLANCA CECILIA VANEGAS DE AHOGADO

[www.coopprofesoresun.coop](http://www.coopprofesoresun.coop)  
Calle 45A, No. 28 - 62, Bogotá D.C., Colombia  
Tel. 268 0136 cel.314 445 2878

