


# Buenas noticias....



**COOPERATIVA  
DE PROFESORES  
DE LA UNIVERSIDAD  
NACIONAL DE COLOMBIA**

La Cooperativa de Profesores de la Universidad Nacional de Colombia, te brinda el servicio de **Botón PSE Recaudo - Pagos Seguros en Línea**, para que realices el pago de tus obligaciones de forma **fácil, rápida, segura e inmediata**



365 días del año



24 horas al día



Desde cualquier dispositivo

**Noviembre 07 de 2017**

# ¿ Qué es el Botón de pagos PSE ?

- ▶ Es un servicio el cual permite al asociado pagar las obligaciones con la COOPERATIVA DE PROFESORES DE LA UNIVERSIDAD NACIONAL DE COLOMBIA, por medios virtuales de una manera segura.
- ▶ El dinero que abonas a obligaciones y aportes, ya sea de ventanilla o descuento de nómina será debitado de tu cuenta bancaria.
- ▶ Permite al asociado pagar con todas las cuentas bancarias (cuenta de nómina, corriente ahorros) del sistema financiero.
- ▶ Debes estar habilitado con el Portal Transaccional de la entidad de donde realces el débito.



» Fácil, rápido y seguro.

## !!! Antes de comenzar !!!

Generalmente las transacciones que hagas por el botón de pagos PSE no tienen costo o son muy bajos... Sin embargo, te recomendamos consultar con tu entidad financiera.

También pregunta las medidas mínimas de seguridad que debes conocer para estas transacciones en línea.

Comunícate con el banco o con la Cooperativa si deseas más información del uso de este servicio.

## Sigue estos pasos...

1. Ingresa a nuestra página [www.cooprofesoresun.coop](http://www.cooprofesoresun.coop)

2. Ubica Servicios en línea Asociados (ingresar de forma normal a la Consulta Web).

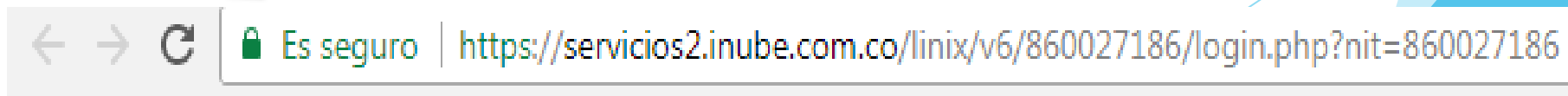
DAR CLIC ACÁ

### Servicios en línea Asociados

Lo invitamos a consultar los movimientos de su cuenta de ahorros y de sus créditos en nuestra sección de servicios en línea

### IMPORTANTE:

Por seguridad, siempre verifica que la página web tenga el candado y esté de color verde; esto significa que el protocolo es seguro para realizar tu pago.



## Sigue estos pasos...

**3.** Serás redireccionado a la Consulta Web, donde debes ingresar tu cédula y clave, si no tienes o no recuerdas la clave puedes dar clic en [“¿Recordar clave?”](#) y esta te llegará al correo electrónico registrado en la Cooperativa.



COOPERATIVA  
DE PROFESORES  
DE LA UNIVERSIDAD  
NACIONAL DE COLOMBIA

Identificación

Clave

[Recuperar clave?](#)

Si no tienes registrado correo electrónico o no lo recuerdas, puedes llamar o acercarte a la Cooperativa y actualizar tu información para poder ingresar a la Consulta Web.

Sigue estos pasos...

#### 4. Dentro de la Consulta Web, ingresa a la pestaña **Pagos y Transferencias**:

Salida segura

Fecha de corte: Noviembre/03/2017

INFORMACIÓN DEL CLIENTE

Nombre del cliente	<input type="text"/>	Identificación	<input type="text"/>
Medio de pago	98- SERVICIOS ESPECIALES DIA 15	Sueldo Básico	<input type="text"/>
Capacidad de Pago	\$0.00	Antigüedad	249 meses ...

OPCIONES PARA EL CLIENTE [Cambiar mi clave](#)

Mis productos y servicios | **Pagos y Transferencias** | Mis Tareas pendientes | Mis Datos Personales | Estado de cuenta

Pagos | Transferencias

Instrucciones

Mensaje del Parametro 106

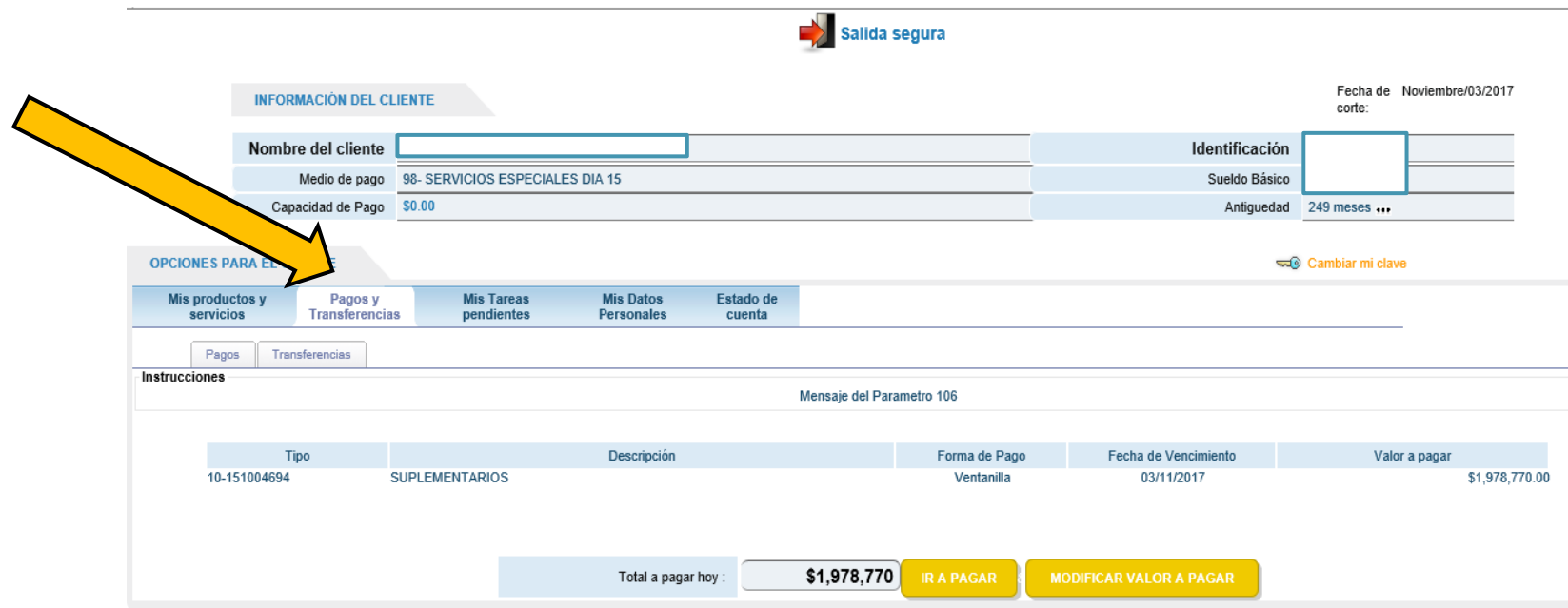
Tipo	Descripción	Forma de Pago	Fecha de Vencimiento	Valor a pagar
10-151004694	SUPLEMENTARIOS	Ventanilla	03/11/2017	\$1,978,770.00

Total a pagar hoy : **\$1,978,770** [IR A PAGAR](#) [MODIFICAR VALOR A PAGAR](#)

Se reflejarán todas las obligaciones que tengas a cargo, con la descripción, forma de pago, fecha de vencimiento y valor a pagar

Sigue estos pasos...

5. En la parte inferior, se refleja el Total a pagar hoy, puedes seleccionar el **Botón ir a Pagar** si quieres pagar dicho total o el **Botón Modificar el Valor a Pagar**, si quieres pagar un valor diferente:



Salida segura

Fecha de corte: Noviembre/03/2017

**INFORMACIÓN DEL CLIENTE**

Nombre del cliente	<input type="text"/>	Identificación	<input type="text"/>
Medio de pago	98- SERVICIOS ESPECIALES DIA 15	Sueldo Básico	<input type="text"/>
Capacidad de Pago	\$0.00	Antigüedad	249 meses ...

**OPCIONES PARA EL CLIENTE** [Cambiar mi clave](#)

Mis productos y servicios | **Pagos y Transferencias** | Mis Tareas pendientes | Mis Datos Personales | Estado de cuenta

Pagos | Transferencias

Instrucciones

Mensaje del Parametro 106

Tipo	Descripción	Forma de Pago	Fecha de Vencimiento	Valor a pagar
10-151004694	SUPLEMENTARIOS	Ventanilla	03/11/2017	\$1,978,770.00

Total a pagar hoy : **\$1,978,770** [IR A PAGAR](#) [MODIFICAR VALOR A PAGAR](#)

Se reflejarán todas las obligaciones que tengas a cargo, con la descripción, forma de pago, fecha de vencimiento y valor a pagar.

Sigue estos pasos...

## 6. Si seleccionaste el Botón Modificar el Valor a Pagar:



INFORMACIÓN DEL CLIENTE Fecha de corte: Noviembre/03/2017

Nombre del cliente		Identificación	
Medio de pago	98-SERVICIOS ESPECIALES DIA 15	Sueldo Básico	
Capacidad de Pago	\$0.00	Antigüedad	249 meses ...

OPCIONES PARA EL CLIENTE Cambiar mi clave

Mis productos y servicios | Pagos y Transferencias | Mis Tareas pendientes | Mis Datos Personales | Estado de cuenta

Pagos | Transferencias

Instrucciones  
Texto definido en el parametro 81

Obligación	Concepto	Forma de Pago	Valor Vencido <input type="checkbox"/>	Saldo <input type="checkbox"/>	Próximo Vencimiento <input type="checkbox"/>	Otro Valor <input type="text"/>
10 - 151004694	SUPLEMENTARIOS	Ventanilla	\$1,978,770.00 <input type="checkbox"/>	\$65,830,430.00 <input type="checkbox"/>	\$3,952,770.00 <input type="checkbox"/>	Ingresar Valor
10 - 141002529	ORDINARIO DE FOMENTO	Nomina	\$1,301,929.00 <input type="checkbox"/>	\$82,519,055.00 <input type="checkbox"/>	\$2,601,929.00 <input type="checkbox"/>	Ingresar Valor
10 - 171002862	SUP DE CONSUMO PARA SERVICIOS P.C.R. - ASOCIADOS	Ventanilla	\$0.00 <input type="checkbox"/>	\$168,000.00 <input type="checkbox"/>	\$0.00 <input type="checkbox"/>	Ingresar Valor
12 - 171006738	POLIZA DE INCENDIO Y TERREMOTO S.E.	Ventanilla	\$0.00 <input type="checkbox"/>	\$207,413.00 <input type="checkbox"/>	\$18,855.00 <input type="checkbox"/>	Ingresar Valor
TOTALES:			\$3,280,699.00	\$148,724,898.00	\$6,573,554.00	

Total a pagar hoy :

- ▶ Aparecerán todas las obligaciones a la fecha.
- ▶ Saldrá en cada columna respectivamente el valor vencido a la fecha, el saldo de la obligación y el próximo vencimiento.
- ▶ Para realizar el pago de la obligación debes dar clic en el Check Box del valor que desean pagar de la obligación. Si selecciona el titulo, se marcaran todas las obligaciones.
- ▶ Si deseas pagar un valor diferente puedes hacerlo anotando el valor en el campo otros valores en la fila de la obligación que deseas abonar.
- ▶ Por ultimo debe dar clic en “Ir a pagar”



# Sigue estos pasos...

 [Cambiar mi clave](#)

Operación	Estado de cuenta	Salida segura		
ad. Seleccione el botón Ir a Pagar o Modificar Valor a Pagar.				
Importe	Saldo	Próximo Vencimiento	Otro Valor	
\$0.00	\$7,681,413.00	\$272,454.00 <input checked="" type="checkbox"/>	Ingresar Valor	
\$0.00	\$838,888.00	\$88,161.00	500,000	
\$0.00	\$69,271.00	\$7,917.00	Ingresar Valor	
\$0.00	\$623,463.00	\$71,253.00	Ingresar Valor	
\$0.00	\$1,952,779.00	\$0.00	Ingresar Valor	
\$0.00	\$0.00	\$0.00	Ingresar Valor	
\$0.00	\$1,144,233.00	\$0.00	Ingresar Valor	
\$0.00	\$127,137.00	\$0.00	Ingresar Valor	
\$0.00	\$0.00	\$0.00	Ingresar Valor	
\$0.00	\$0.00	\$0.00	Ingresar Valor	
\$0.00	\$12,437,184.00	\$439,785.00		

772,454

**IR A PAGAR**



Sigue estos pasos...

7. Cuando vayas a pagar un valor superior de la cuota mensual, saldrá una pantalla de información en la cual podrás elegir alguna de las opciones que figuran allí:

- ▶ Disminuir el valor de la cuota
- ▶ Disminuir el plazo
- ▶ Abonar a capital

Debes dar clic en el Check box que elijas y darás Aceptar y luego Retornar

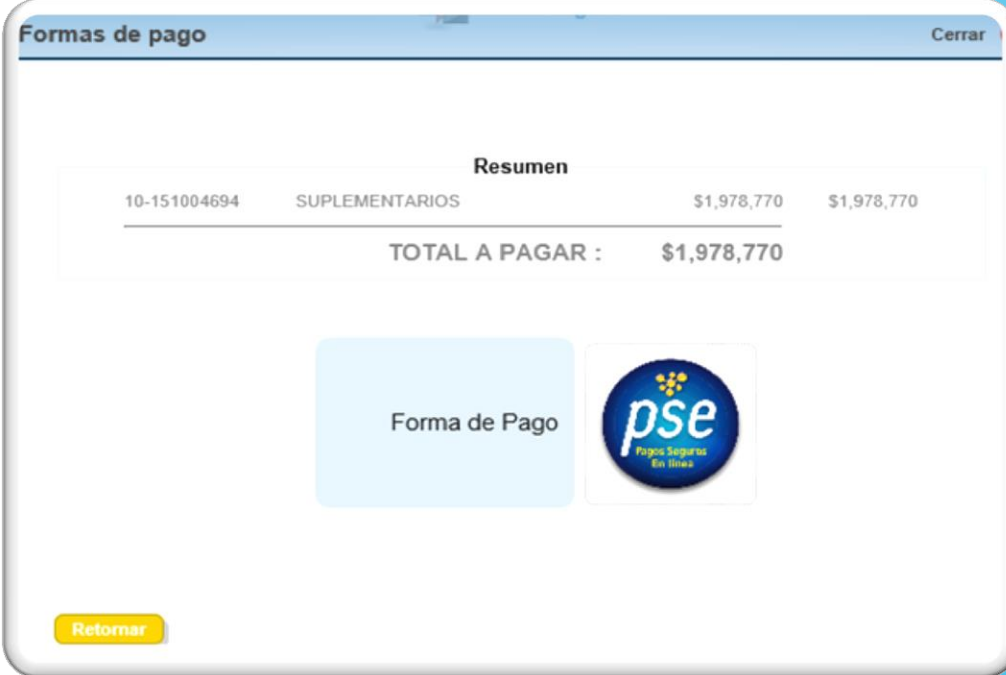


The image shows a screenshot of a web application interface. A modal dialog box titled "Seleccionar Forma" is displayed, featuring a red close button in the top right corner. Inside the dialog, there are three unchecked checkboxes with the following labels: "Disminuir el valor de la cuota", "Disminuir el plazo", and "Abonar a Capital". Below the checkboxes are two yellow buttons: "Aceptar" and "Retornar". A large yellow arrow points from the text "Disminuir el plazo" in the list on the left to the corresponding checkbox in the dialog box. The background of the page is partially visible, showing the word "Capac" and "de pa".

Sigue estos pasos...

## ▶ 8. Definir forma de Pago:

- ▶ Saldrá el valor total a pagar
- ▶ Debes dar clic en el botón de pagos PSE, para continuar con el pago
- ▶ El botón retornar te llevara a la ventana anterior, por si requieres modificar



The screenshot shows a web interface window titled "Formas de pago" with a "Cerrar" button in the top right corner. The main content is a "Resumen" section with a table of payment details:

Resumen			
10-151004694	SUPLEMENTARIOS	\$1,978,770	\$1,978,770
TOTAL A PAGAR :		\$1,978,770	

Below the table, there is a light blue button labeled "Forma de Pago" and a circular logo for "pse Pagos Seguros En línea". At the bottom left of the window, there is a yellow button labeled "Retornar".

## Sigue estos pasos...

9. Te redirecciona a una ventana con la información del recaudo y del cliente.

- ▶ Debes desplegar la pestaña “Selecciona el banco de tu preferencia” del cual se debitará el dinero para realizar el pago.
- ▶ Dar click sobre el botón Pagar, si todo esta conforme o Cancelar si deseas desistir por algún motivo del pago.

**COOPERATIVA DE PROFESORES DE LA UNIVERSIDAD NACIONAL DE COLOMBIA**

### Información del recaudo

Nombre del comercio	COOPUNAL COOPE DE PROFESORES DE LA UNIVERSIDAD NACIONAL
Identificación	8600271869
Código de servicio	001
Numero de referencia	11040056473361
Descripción del recaudo	Pago obligaciones por el portal Web
Valor a recaudar	1.978.770,00
Comisiones y/o impuestos	0,00

### Información del cliente

#### Información personal

\* Tipo de cliente

\* Tipo de identificación

\* Identificación

\* Primer apellido

Segundo Apellido

\* Primer nombre

Segundo nombre

#### Datos de contacto

\* Teléfono movil

\* Correo electrónico

#### Seleccione el banco con el cual desea hacer su pago

Entidad financiera

**LinREC** Recaudos en línea

## Sigue estos pasos...

**10.** Te redirecciona a una ventana con la información del recaudo y del cliente.

- Genera la siguiente pantalla de validación ante ACH, sino esta inscrito debe hacer el registro correspondiente, si ya esta registrado solo debe diligenciar el correo electrónico con el que hizo este tramite.
- Dar click sobre *Ir al banco*
- Serás redirigido al portal del banco seleccionado, sigue las instrucciones y realiza el pago.
- Para culminar, se genera un soporte de tu operación, el cual informa si fue exitosa o no
- Cierra sesión

ach pse

Fácil, rápido y seguro

PSE - Pagos Seguros en Línea / Persona Natural

Persona natural Persona jurídica

Soy un usuario registrado  Quiero registrarme ahora

E-mail

Regresar al comercio

ach

Para mayor información comunícale con nosotros  
en Bogotá +57 (1) 3808890 opción 2  
o escribenos [serviciopse@achcolombia.com.co](mailto:serviciopse@achcolombia.com.co)  
Visita [www.comprasypagospse.com](http://www.comprasypagospse.com)