

**COOPERATIVA DE PROFESORES DE LA UNIVERSIDAD NACIONAL DE COLOMBIA  
ESTADOS DE SITUACIÓN FINANCIERA  
Al 31 DE DICIEMBRE DE 2020 Y 2019  
(CIFRAS EXPRESADAS EN MILONES DE PESOS COLOMBIANOS)**

ACTIVOS	NOTA	DICIEMBRE 2020	DICIEMBRE 2019	VARIACIÓN		VERTICAL
Efectivo y equivalentes de efectivo	4.1.	27,542	22,705	4,836	21.3%	19.8%
Activos Financieros de Inversión	4.2.	2,819	2,246	574	25.6%	2.0%
Cartera de crédito	4.3.	75,491	78,178	-2,687	-3.4%	54.3%
Cuentas Por Cobrar	4.4.	1,245	1,797	-552	-30.7%	0.9%
Inventarios	4.5.	14,744	14,479	265	1.8%	10.6%
Propiedades de Inversion	4.6.	5,541	5,654	-114	-2.0%	4.0%
Otros activos	4.7.-4.8.	222	226	-3	-1.5%	0.2%
Propiedades, Planta y Equipo	4.9.	11,364	11,529	-165	-1.4%	8.2%
<b>TOTAL DE ACTIVOS</b>		<b>138,967</b>	<b>136,813</b>	<b>2,154</b>	<b>1.57%</b>	<b>100%</b>


PASIVOS	NOTA	DICIEMBRE 2020	DICIEMBRE 2019	VARIACIÓN		VERTICAL
Depósitos y Exigibilidades	5.1.	87,745	80,909	6,836	8.4%	78.9%
Cuentas comerciales por pagar	5.2.	955	4,138	-3,183	-76.9%	0.9%
Fondos no patrimoniales	5.3.	17,495	18,057	-561	-3.1%	15.7%
Provisiones por beneficios a empleados	5.4.	170	166	4	2.3%	0.2%
Otros pasivos no financieros	5.5.	2,077	2,647	-570	-21.5%	1.9%
Otras provisiones	5.6.	2,822	3,105	-282	-9.1%	2.5%
<b>TOTAL DE PASIVOS</b>		<b>111,264</b>	<b>109,021</b>	<b>2,243</b>	<b>2.06%</b>	<b>100%</b>


  


PATRIMONIO	NOTA	DICIEMBRE 2020	DICIEMBRE 2019	VARIACIÓN		VERTICAL
Aportes sociales	6.1.	22,414	22,161	252	1.1%	80.7%
Resultado del ejercicio		576	1,724	-1,147	-66.6%	2.1%
Resultado de Ejercicios Anteriores		0	1,066	-1,066	-100.0%	0.0%
Reservas	6.2.	5,665	4,056	1,609	39.7%	20.4%
Fondos de destinación específica	6.3.	281	18	264	1482.3%	1.0%
Resultados acumulados por adopción NIIF		-1,233	-1,233	0	0.0%	-4.4%
<b>TOTAL PATRIMONIO</b>		<b>27,703</b>	<b>27,792</b>	<b>-89</b>	<b>-0.32%</b>	<b>100%</b>
<b>TOTAL PATRIMONIO Y PASIVOS</b>		<b>138,967</b>	<b>136,813</b>	<b>2,154</b>	<b>1.57%</b>	

Los suscritos Representante legal y Contador certificamos que hemos verificado previamente los valores y afirmaciones contenidos en estos estados financieros y que los mismos han sido tomados fielmente de los libros de contabilidad.

Las notas adjuntas son parte integral de estos estados financieros

  
Sandra Yaneth González López  
Representante Legal

  
Lizeth Salazar Lugo  
Contadora  
Tarjeta Profesional No. 243929 - T

  
Orlando Muñoz Caro  
Revisor Fiscal  
Tarjeta Profesional No. 15724 - T  
Designado por Amézquita & CIA S.A.S  
(Ver mi informe adjunto del 12 de febrero de 2021)



**COOPERATIVA DE PROFESORES DE LA UNIVERSIDAD NACIONAL DE COLOMBIA  
ESTADOS DE RESULTADOS INTEGRAL  
POR LOS AÑOS TERMINADOS AL 31 DE DICIEMBRE DE 2020 Y 2019  
(CIFRAS EXPRESADAS EN MILLONES DE PESOS COLOMBIANOS)**

INGRESOS	NOTA	DICIEMBRE	DICIEMBRE	VARIACIÓN		VERTICAL
		2020	2019	\$	%	%
Por actividades de construcción	7.1.	71	1,850	-1,779	-96%	0.6%
Por actividades de hotelería	7.1.	64	115	-51	-44%	0.5%
Por intereses de cartera de crédito	7.1.	8,688	8,984	-296	-3%	71.3%
Por recuperación de cartera castigada	7.1.	929	1,045	-116	-11%	7.6%
Por otras actividades	7.2.	2,438	2,695	-256	-10%	20.0%
<b>TOTAL DE INGRESOS</b>		<b>12,191</b>	<b>14,690</b>	<b>-2,439</b>	<b>-17%</b>	<b>100%</b>

COSTOS	NOTA	DICIEMBRE	DICIEMBRE	VARIACIÓN		VERTICAL
		2020	2019	\$	%	%
Por actividades de construcción	8	40	1,591	-1,551	-97%	1%
Por actividades de hotelería	8	6	7	-1	-12%	0%
Por actividades de ahorro	8	3,490	3,667	-177	-4.83%	91%
Por otras actividades	8	295	238	57	24%	8%
<b>TOTAL DE COSTOS</b>		<b>3,831</b>	<b>5,502</b>	<b>-1,671</b>	<b>-30%</b>	<b>100%</b>


GASTOS	NOTA	DICIEMBRE	DICIEMBRE	VARIACIÓN		VERTICAL
		2020	2019	\$	%	%
Por beneficios a empleados	9	2,264	2,381	-117	-5%	29%
Por actividades ordinarias	9	2,997	3,171	-174	-5%	38%
Por deterioro de operaciones de crédito	9	1,972	1,424	548	38%	25%
Por depreciación Propiedades de Inversión	9	78	82	-4	-5%	1%
Por depreciación Propiedad, Planta y Equipo	9	252	341	-89	-26%	3%
Por amortización y agotamiento	9	48	14	34	236%	1%
Por otras actividades	9	173	50	123	244%	2%
<b>TOTAL GASTOS</b>		<b>7,783</b>	<b>7,463</b>	<b>320</b>	<b>4%</b>	<b>100%</b>


**RESULTADO DEL EJERCICIO**


<b>576</b>	<b>1,724</b>	<b>-1,088</b>	<b>-63%</b>
------------	--------------	---------------	-------------

Los suscritos Representante legal y Contador certificamos que hemos verificado previamente los valores y afirmaciones contenidos en estos estados financieros y que los mismos han sido tomados fielmente de los libros de contabilidad.

Las notas adjuntas son parte integral de estos estados financieros.

  
Sandra Yaneth González López  
Representante Legal

  
Lizeth Salazar Lugo  
Contadora  
Tarjeta Profesional No. 243929 - T


  
Orlando Muñoz Caro  
Revisor Fiscal  
Tarjeta Profesional No. 15724 - T  
Designado por Amézquita & CIA S.A.S  
(Ver mi informe adjunto del 12 de febrero de 2021)


**COOPERATIVA DE PROFESORES DE LA UNIVERSIDAD NACIONAL DE COLOMBIA  
ESTADOS DE CAMBIO EN EL PATRIMONIO NETO DE LOS ASOCIADOS  
POR LOS AÑOS TERMINADOS AL 31 DE DICIEMBRE DE 2020 Y 2019  
(CIFRAS EXPRESADAS EN MILLONES DE PESOS COLOMBIANOS)**


CONCEPTO	APORTES SOCIALES	APORTES AMORTIZADOS	RESULTADOS ACUMULADOS	RESERVAS	FONDOS	RESULTADOS POR ADOPCIÓN NIIF	TOTAL PATRIMONIO
<b>SALDOS A 31 DE DICIEMBRE DE 2018</b>	<b>21,270</b>	<b>1,040</b>	<b>-1,313</b>	<b>5,369</b>	<b>479</b>	<b>-1,233</b>	<b>25,612</b>
Aplicación del resultado	-	-	1,313	-	-	-	1,313
Por ingreso de asociados	296	-	-	-	-	-	296
Por incremento del Aporte Social	41	-	-	-	-	-	41
Por retiro de asociados	-946	-	-	-	-	-	-946
Resultado de ejercicios anteriores	-	-	1,066	-	-	-	1,066
Resultado año 2019	-	-	1,724	-	-	-	1,724
Incremento Aportes Amortizados	-	462	-	-	-	-	462
Disminución de reservas para protección de aportes	-	-	-	-1,313	-	-	-1,313
Disminución de Fondo para amortización de aportes	-	-	-	-	-462	-	-462
<b>SALDOS A 31 DE DICIEMBRE DE 2019</b>	<b>20,660</b>	<b>1,501</b>	<b>2,790</b>	<b>4,056</b>	<b>18</b>	<b>-1,233</b>	<b>27,792</b>
Aplicación del resultado	-	-	-2,790	1,609	-	-	-1,181
Por ingreso de asociados	438	-	-	-	-	-	438
Por incremento del Aporte Social	98	-	-	-	-	-	98
Por retiro de asociados	-758	-	-	-	-	-	-758
Resultado año 2020	-	-	576	-	-	-	576
Incremento Aportes Amortizados	-	475	-	-	-	-	475
Incremento de Fondo para amortización de aportes	-	-	-	-	738	-	738
Disminución de Fondo para amortización de aportes	-	-	-	-	-475	-	-475
<b>SALDOS A 31 DE DICIEMBRE DE 2020</b>	<b>20,438</b>	<b>1,976</b>	<b>576</b>	<b>5,665</b>	<b>281</b>	<b>-1,233</b>	<b>27,703</b>

Los suscritos Representante legal y Contador certificamos que hemos verificado previamente los valores y afirmaciones contenidos en estos estados financieros y que los mismos han sido tomados

Las notas adjuntas son parte integral de estos estados financieros

  
Sandra Yaneth González López  
Representante Legal

  
Lizeh Salazar Lugo  
Contadora  
Tarjeta Profesional No. 243929 - T

  
Orlando Muñoz Caro  
Revisor Fiscal  
Tarjeta Profesional No. 15724 - T  
Designado por Amézquita & CIA S.A.S  
(Ver mi informe adjunto del 12 de febrero de 2021)





**COOPERATIVA DE PROFESORES DE LA UNIVERSIDAD NACIONAL DE COLOMBIA  
ESTADOS DE FLUJOS DE EFECTIVO  
POR LOS AÑOS TERMINADOS AL 31 DE DICIEMBRE DE 2020 Y 2019  
(CIFRAS EXPRESADAS EN MILLONES DE PESOS COLOMBIANOS)**


	DICIEMBRE DE 2020	DICIEMBRE DE 2019
<b>Flujos de efectivo por actividades de operación</b>		
<b>Excedente del periodo</b>	<b>576</b>	<b>1,724</b>
Ajustes por ingresos y gastos que no requieren uso de efectivo		
Gastos por depreciación	330	423
Gastos por provisiones de cartera	1,972	1,424
Amortizaciones	48	14
Reintegro Provisiones	- 1,748	- 1,021
Cambios en el capital de trabajo:		
Cartera de créditos	2,462	- 9,222
Cuentas por cobrar	219	1,808
Inventarios por reclasificación	- 265	-
Bienes y servicios pagados por anticipado	333	256
Activos intangibles	- 45	240
Cuentas por pagar	- 4,328	- 1,304
Inventarios	40	11
Provisiones	297	287
<b>Efectivo neto (Utilizado en) de actividades de operación</b>	<b>- 108</b>	<b>- 5,862</b>
<b>Flujos de efectivo por actividades de inversión</b>		
Propiedades, y equipo	- 87	- 117
Perdida Venta en propiedades, planta y equipo	- 4	-
Inversiones	- 574	-
<b>Efectivo neto (Utilizado en) actividades de inversión</b>	<b>- 665</b>	<b>- 117</b>
<b>Flujos de efectivo por actividades de financiación</b>		
Depósitos de ahorros a la vista	9,492	1,217
C.D.A.T. a termino	- 2,656	2,088
Fondos no patrimoniales	443	443
Fondos no patrimoniales	- 1,004	2,329
Aportes sociales	536	336
Aportes sociales	- 758	946
Amortización de aportes	475	462
Reservas	1,609	-
Fondos de destinación específica	264	462
Disminución en aplicación de resultados de ejercicios	- 2,790	-
<b>Efectivo neto proveniente de actividades de financiación</b>	<b>5,609</b>	<b>808</b>
<b>Incremento (Disminución) en el efectivo para el año finalizado el 31 de diciembre</b>	<b>4,836</b>	<b>- 5,171</b>
<b>Efectivo y equivalentes al efectivo al inicio del periodo</b>	<b>22,705</b>	<b>27,876</b>
<b>Efectivo y equivalentes al efectivo al final del periodo</b>	<b>27,542</b>	<b>22,705</b>

Los suscritos Representante legal y Contador certificamos que hemos verificado previamente los valores y afirmaciones contenidos en estos estados financieros y que los mismos han sido tomados fielmente de los libros de contabilidad.

Las notas adjuntas son parte integral de estos estados financieros

  
Sandra Yaneth González López  
Representante Legal

  
Lizeth Salazar Lugo  
Contadora  
Tarjeta Profesional No. 243929 - T

  
Carlos Muñoz Caro  
Revisor Fiscal  
Tarjeta Profesional No. 15724 - T  
Designado por Amézquita & CIA S.A.S  
(Ver mi informe adjunto del 12 de febrero de 2021)