

COOPERATIVA DE PROFESORES DE LA UNIVERSIDAD NACIONAL DE COLOMBIA


ESTADO DE SITUACIÓN FINANCIERA
AL 31 DE DICIEMBRE DE 2024 Y 2023
(CIFRAS EXPRESADAS EN MILLONES DE PESOS COLOMBIANOS)


ACTIVOS	NOTA	DICIEMBRE	DICIEMBRE	VARIACIÓN		VERTICAL
		2024	2023	\$	%	%
Efectivo y equivalentes de efectivo	4.1.	19.854	20.558	(704)	-3,42%	11,87%
Activos Financieros de Inversión	4.2.	20.775	20.695	80	0,39%	12,42%
Cartera de crédito	4.3.	107.567	95.469	12.099	12,67%	64,32%
Cuentas Por Cobrar	4.4.	7.836	8.743	(907)	-10,37%	4,69%
Propiedades de Inversión	4.6.	6.609	5.495	1.114	20,28%	3,95%
Otros activos	4.7.	384	93	291	313,53%	0,23%
Propiedades, Planta y Equipo	4.5.	4.214	4.268	(54)	-1,27%	2,52%
TOTAL DE ACTIVOS		167.240	155.321	11.919	7,67%	100,00%
PASIVOS	NOTA	DICIEMBRE	DICIEMBRE	VARIACIÓN		VERTICAL
		2024	2023	\$	%	%
Depósitos y Exigibilidades	5.1.	101.445	90.509	10.935	12,08%	85,04%
Cuentas comerciales por pagar	5.2.	5.104	2.465	2.639	107,05%	4,28%
Fondos no patrimoniales	5.3.	6.662	7.392	(730)	-9,88%	5,58%
Provisiones por beneficios a empleados	5.4.	300	240	60	25,14%	0,25%
Otros pasivos no financieros	5.5.	4.908	6.100	(1.192)	-19,54%	4,11%
Otras provisiones	5.6.	879	879	0	0,00%	0,74%
TOTAL DE PASIVOS		119.297	107.584	11.713	10,89%	100,00%
PATRIMONIO	NOTA	DICIEMBRE	DICIEMBRE	VARIACIÓN		VERTICAL
		2024	2023	\$	%	%
Aportes sociales	6.1.	29.474	29.005	469	1,62%	61,48%
Resultado del ejercicio		1.218	1.851	(633)	-34,19%	2,54%
Resultado de Ejercicios Anteriores		740	740		0,00%	1,54%
Reservas	6.2.	16.437	16.066	370	2,30%	34,28%
Fondos de destinación específica	6.3.	64	64		0,00%	0,13%
Resultados acumulados por adopción NIIF		8	8		0,00%	0,02%
Excedente o Pérdida no realizadas (ORI)		3	3		0,00%	0,01%
TOTAL PATRIMONIO		47.943	47.737	206	0,43%	100,00%
TOTAL PATRIMONIO Y PASIVOS		167.240	155.321	11.919	7,67%	

Los suscritos Representante legal suplente y Contador certificamos que hemos verificado previamente los valores y afirmaciones contenidos en estos estados financieros y que los mismos han sido tomados fielmente de los libros de contabilidad.

Las notas adjuntas son parte integral de estos estados financieros


Héctor Raúl Ruiz Velandía
Representante Legal


Claudia Patricia Cifuentes Mikán
Contadora
TP No. 45997-T


Fanny Peñalosa Lasprilla
Revisor Fiscal
TP No 38181-T
Designado por Ascoop Empresarial
(Veasé mi dictamen adjunto)

COOPERATIVA DE PROFESORES DE LA UNIVERSIDAD NACIONAL DE COLOMBIA
ESTADO DE RESULTADOS INTEGRAL
POR EL PERIODO COMPRENDIDO ENTRE EL 1 DE ENERO Y EL 31 DE DICIEMBRE DE 2024 Y 2023
(CIFRAS EXPRESADAS EN MILLONES DE PESOS COLOMBIANOS)

INGRESOS	NOTA	2024	2023	VARIACIÓN		VERTICAL %
				\$	%	
Por actividades de crédito	7.1.	14.601	10.980	3.621	33%	74,4%
Por otras actividades	7.2.	5.013	7.916	(2.903)	-37%	25,6%
TOTAL DE INGRESOS		19.615	18.896	718	4%	100%


COSTOS	NOTA	2024	2023	VARIACIÓN		VERTICAL %
				\$	%	
Por actividades de ahorro	8	6.680	6.426	255	4%	94%
Por otras actividades	8	404	415	(11)	-3%	6%
TOTAL DE COSTOS		7.084	6.840	243	4%	100%

GASTOS	NOTA	2024	2023	VARIACIÓN		VERTICAL %
				\$	%	
Por beneficios a empleados	9	3.499	3.046	453	15%	31%
Por actividades ordinarias	9	4.074	4.176	(102)	-2%	36%
Por deterioro de operaciones de crédito	9	3.116	2.499	617	25%	28%
Por depreciación Propiedad, Planta y Equipo	9	86	117	(31)	-27%	1%
Por amortización y agotamiento	9	134	100	34	34%	1%
Por otras actividades	9	403	266	137	51%	4%
TOTAL GASTOS		11.313	10.205	1.108	11%	100%
RESULTADO DEL EJERCICIO		1.218	1.851	-633	-34%	

Los suscritos Representante legal suplente y Contador certificamos que hemos verificado previamente los valores y afirmaciones contenidos en estos estados financieros y que los mismos han sido tomados fielmente de los libros de contabilidad.

Las notas adjuntas son parte integral de estos estados financieros


Hector Raúl Ruiz Velandía
Representante Legal


Claudia Patricia Cifuentes Mikán
Contadora
TP No. 45997-T


Fanny Perdomo Lasprilla
Revisor Fiscal
TP No 38181-T
Designado por Ascoop Empresarial
(Veasé mi dictamen adjunto)


COOPERATIVA DE PROFESORES DE LA UNIVERSIDAD NACIONAL DE COLOMBIA
ESTADO DE FLUJOS DE EFECTIVO
POR EL PERIODO COMPRENDIDO ENTRE EL 1 DE ENERO Y EL 31 DE DICIEMBRE DE 2024 Y 2023
(CIFRAS EXPRESADAS EN MILLONES DE PESOS COLOMBIANOS)

	2024	2023
Flujos de efectivo por actividades de operación		
Excedente del periodo	1.218	1.851
Ajustes por ingresos y gastos que no requieren uso de efectivo		
Gastos por depreciación	-31	-18
Gastos por provisiones de cartera	617	690
Amortizaciones	34	-9
Reintegro Provisiones	440	912
Cambios en el capital de trabajo:		
Cartera de créditos	12.099	12.191
Cuentas por cobrar	-821	7.291
Bienes y servicios pagados por anticipado	-86	158
Inventarios	0	0
Activos intangibles	291	-51
Efectivo neto (utilizado en) de actividades de operación	<u>11.483</u>	<u>19.589</u>
Flujos de efectivo por actividades de inversión		
Cartera de créditos		
Propiedades, planta y equipo	-54	34
Incremento en propiedades de inversión	1.114	-4.233
Inversiones	80	407
Efectivo neto (utilizado en) de actividades de inversión	<u>1.140</u>	<u>-3.791</u>
Flujos de efectivo por actividades de financiación		
Depósitos de ahorros a la vista	1.284	3.190
C.D.A.T. a término	9.652	-23
Cuentas por pagar	2.639	1.003
Otros pasivos no financieros	-1.192	556
Provisiones laborales	60	40
Fondo Social de Educación	-94	17
Fondo de solidaridad	72	93
Fondo social para otros Fines	-708	-1.058
Otras Provisiones	0	-342
Fondos no patrimoniales		
Fondos no patrimoniales		
Aportes sociales	1.577	7.849
Aportes sociales	-1.108	-1.942
Amortización de aportes	0	0
Reservas	370	2.592
Fondos de destinación específica	0	63
Resultados acumulados por adopción NIIF	0	8
Resultado de Ejercicios Anteriores	0	740
Excedente o Pérdida no realizadas (ORI)	0	3
Resultados de ejercicios	-633	819
Efectivo neto proveniente de actividades de financiación	<u>-11.919</u>	<u>-13.608</u>
Incremento (disminución) en el efectivo para el año finalizado el 31 de diciembre	<u>-704</u>	<u>-2.189</u>
Efectivo y equivalentes al efectivo al inicio del periodo	20.558	22.748
Efectivo y equivalentes al efectivo al final del periodo	19.854	20.558

Los suscritos Representante legal suplente y Contador certificamos que hemos verificado previamente los valores y afirmaciones contenidos en estos estados financieros y que los mismos han sido tomados fielmente de los libros de contabilidad.

Las notas adjuntas son parte integral de estos estados financieros



Fanny Ruiz Velandia
Representante Legal



Claudia Patricia Cifuentes Mikán
Contadora
TP No. 45997-T



Fanny Pezdomo Lasprilla
Revisor Fiscal
TP No 38181-T
Designado por Ascoop Empresarial
(Veasé mi dictamen adjunto)

COOPERATIVA DE PROFESORES DE LA UNIVERSIDAD NACIONAL DE COLOMBIA
ESTADO DE CAMBIOS EN EL PATRIMONIO NETO DE LOS ASOCIADOS
POR EL PERIODO COMPRENDIDO ENTRE EL 1 DE ENERO Y EL 31 DE DICIEMBRE DE 2024 Y 2023
(CIFRAS EXPRESADAS EN MILLONES DE PESOS COLOMBIANOS)

CONCEPTO	APORTES SOCIALES	APORTES AMORTIZADOS	RESULTADOS ACUMULADOS	RESERVAS	FONDOS	OTROS RESULTADOS INTERCARRIALES	RESULTADOS ADOPCION NIIF	TOTAL PATRIMONIO
SALDOS A 31 DE DICIEMBRE DE 2022	20.714	2.384	1.032	13.475	1			37.605
Por ingreso de asociados	5.276							5.276
Por incremento del Aporte Social	2.573							2.573
Por retiro de asociados	(1.942)							(1.942)
Resultado de ejercicios anteriores			740					740
Resultado año 2023			1.851					1.851
Incremento Otras reservas				2.592				2.592
Disminución de reservas para protección de aportes			(206)					(206)
Disminución de Fondo para revalorización de aportes			(516)					(516)
Disminución de Fondo de destinación específica			(310)			63		(246)
Otros resultados integrales							3	3
Resultados por adopción de Normas Internacionales								8
SALDOS A 31 DE DICIEMBRE DE 2023	26.621	2.384	2.590	16.066	64		3	47.737
Por incremento del Aporte Social	1.577							1.577
Por retiro de asociados	(1.108)							(1.108)
Resultado de ejercicios anteriores			1.218					1.218
Resultado año 2024				370				370
Incremento de reserva para protección de aportes								(370)
Aportes Por Reintegrar								(555)
Disminución de reservas para protección de aportes								(925)
Incremento Otras reservas								(370)
Disminución de Fondo para revalorización específica								(555)
Disminución de Fondo para revalorización de aportes								(925)
Otros resultados integrales								(370)
Resultados por adopción de Normas Internacionales								(555)
SALDOS A 31 DE DICIEMBRE DE 2024	27.090	2.384	1.958	16.437	64		3	47.943


Hector Kadi Ruiz Valdada
Representante Legal


Claudia Patricia Fuentes Márquez
Contadora
TP No. 45897-T


Fanny Verónica Izquierdo
Revisor Fiscal
TP No 38181-T
Designado por Ascoop Empresarial
(Acuse: mi direccion anexo)